



ФЕДЕРАЛЬНАЯ СЛУЖБА
ГОСУДАРСТВЕННОЙ СТАТИСТИКИ

Индексы цен производителей промышленных товаров и сельскохозяйственной продукции



сентябрь 2023 года



ФЕДЕРАЛЬНАЯ СЛУЖБА
ГОСУДАРСТВЕННОЙ СТАТИСТИКИ

Индексы цен производителей промышленных товаров и сельскохозяйственной продукции

Территориальный орган Федеральной
службы государственной статистики
по Смоленской области
сентябрь 2023 года

- 01 Индексы цен производителей промышленных товаров, сельскохозяйственной продукции и потребительских цен
- 02 Индексы цен производителей промышленных товаров
- 03 Индексы цен производителей промышленных товаров по регионам ЦФО
- 04 Индексы цен производителей по обрабатывающим производствам
- 05 Индексы цен производителей по обрабатывающим производствам по регионам ЦФО
- 06 Индексы цен производителей сельскохозяйственной продукции
- 07 Индексы цен производителей сельскохозяйственной продукции по регионам ЦФО





ИНДЕКСЫ ЦЕН ПРОИЗВОДИТЕЛЕЙ ПРОМЫШЛЕННЫХ ТОВАРОВ, СЕЛЬСКОХОЗЯЙСТВЕННОЙ ПРОДУКЦИИ И ПОТРЕБИТЕЛЬСКИХ ЦЕН

сентябрь 2023 года, в % к предыдущему месяцу



101,5

ИНДЕКС ЦЕН ПРОИЗВОДИТЕЛЕЙ



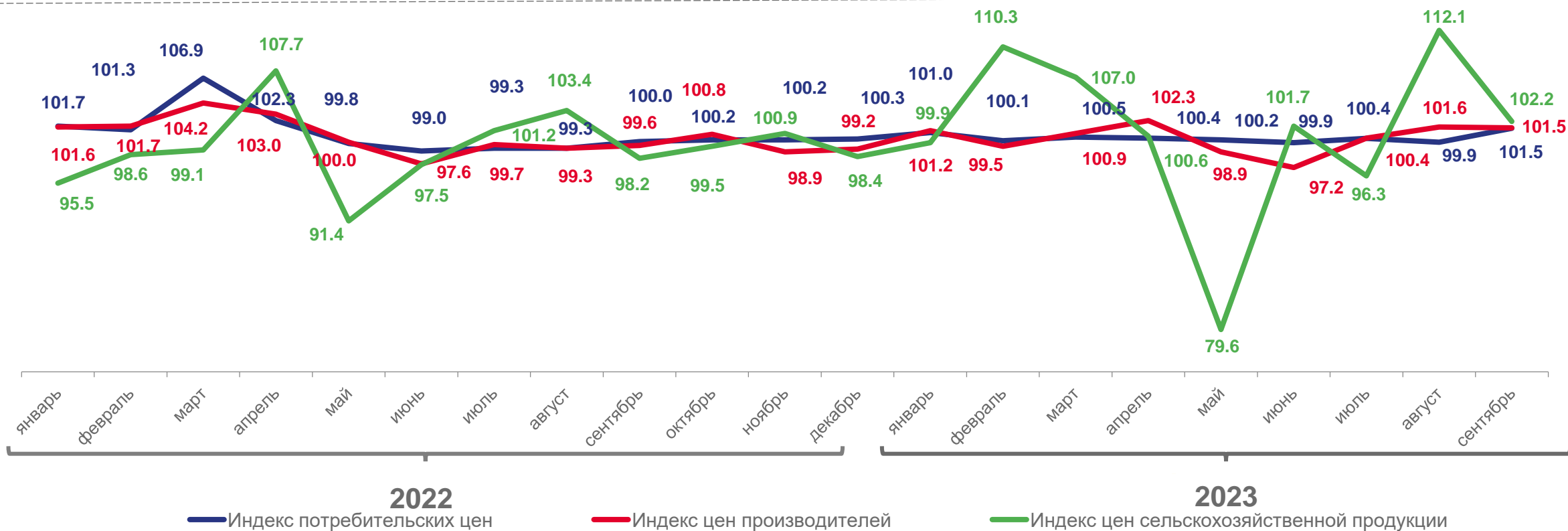
102,2

ИНДЕКС ЦЕН ПРОИЗВОДИТЕЛЕЙ СЕЛЬСКОХОЗЯЙСТВЕННОЙ ПРОДУКЦИИ



101,5

ИНДЕКС ПОТРЕБИТЕЛЬСКИХ ЦЕН





ИНДЕКСЫ ЦЕН ПРОИЗВОДИТЕЛЕЙ ПРОМЫШЛЕННЫХ ТОВАРОВ, СЕЛЬСКОХОЗЯЙСТВЕННОЙ ПРОДУКЦИИ И ПОТРЕБИТЕЛЬСКИХ ЦЕН

сентябрь 2023 года, в % к декабрю 2022 года



103,5

ИНДЕКС ЦЕН ПРОИЗВОДИТЕЛЕЙ



105,8

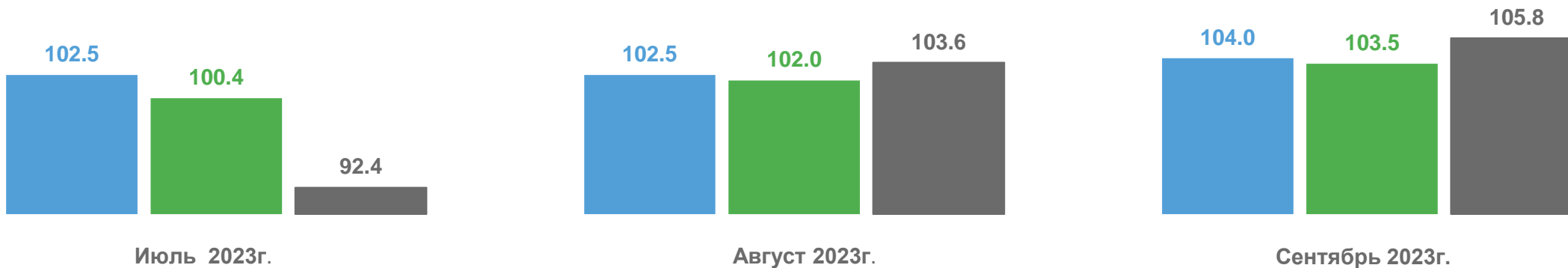
ИНДЕКС ЦЕН ПРОИЗВОДИТЕЛЕЙ СЕЛЬСКОХОЗЯЙСТВЕННОЙ ПРОДУКЦИИ



104,0

ИНДЕКС ПОТРЕБИТЕЛЬСКИХ ЦЕН

в % к декабрю 2022 года



■ Индексы потребительских цен

■ Индексы цен производителей

■ Индексы цен производителей сельскохозяйственной продукции





ИНДЕКСЫ ЦЕН ПРОИЗВОДИТЕЛЕЙ ПРОМЫШЛЕННЫХ ТОВАРОВ

сентябрь 2023 года, в % к декабрю 2022 года



103,5

Индекс цен производителей



116,3

Обеспечение электрической энергией, газом и паром; кондиционирование воздуха



111,6

Водоснабжение; водоотведение, организация сбора и утилизации отходов, деятельность по ликвидации загрязнений



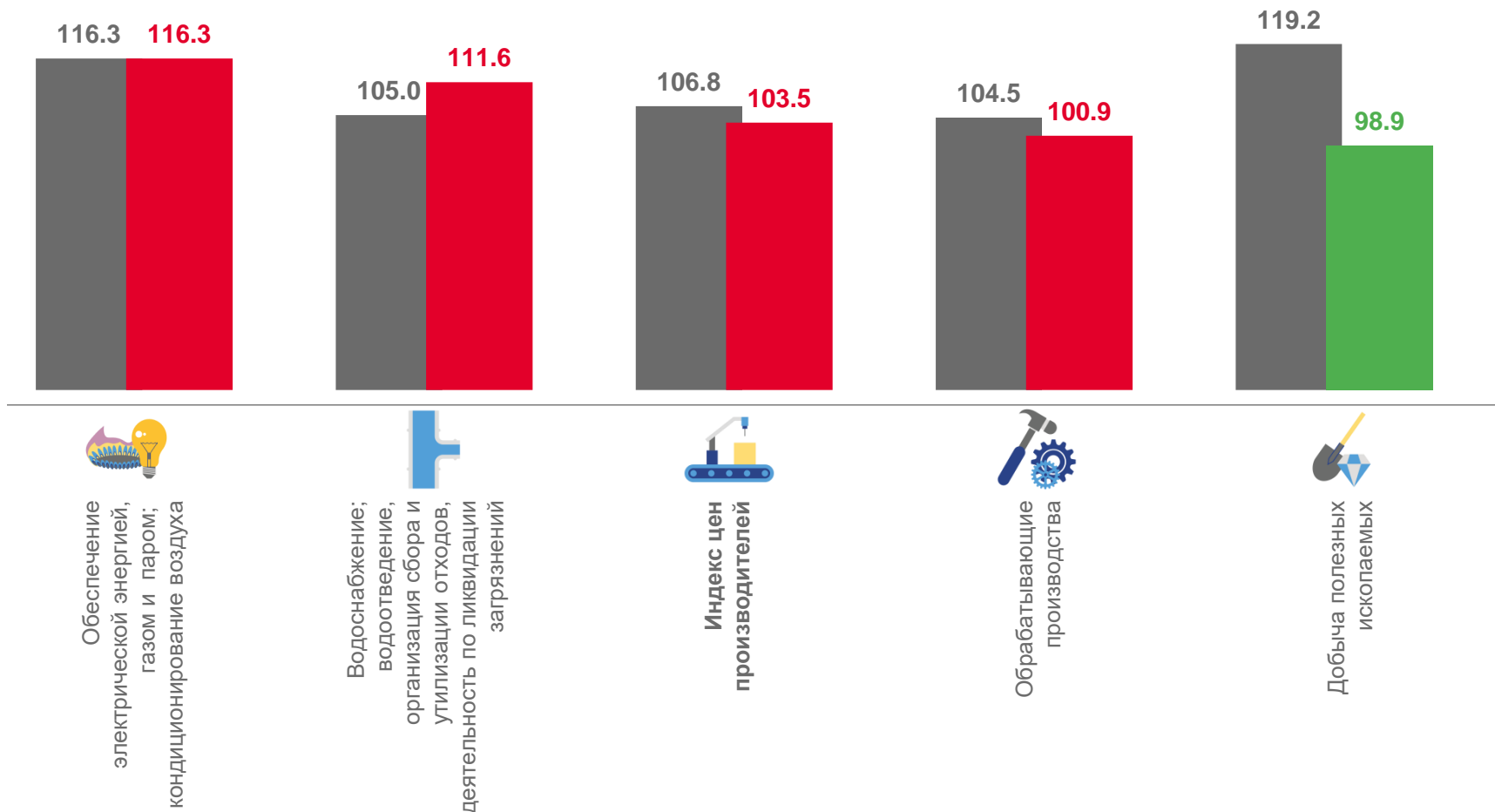
100,9

Обрабатывающие производства



98,9

Добыча полезных ископаемых



■ Сентябрь 2023 г. к декабрю 2022 г.

■ Сентябрь 2022 г. к декабрю 2021 г.





ИНДЕКСЫ ЦЕН ПРОИЗВОДИТЕЛЕЙ ПРОМЫШЛЕННЫХ ТОВАРОВ

в % к декабрю предыдущего года

сентябрь 2023 **103,5**

сентябрь 2022 **106,8**





ИНДЕКСЫ ЦЕН ПРОИЗВОДИТЕЛЕЙ ПРОМЫШЛЕННЫХ ТОВАРОВ ПО РЕГИОНАМ ЦФО

сентябрь 2023 года, в % к декабрю 2022 года

РОССИЙСКАЯ
ФЕДЕРАЦИЯ

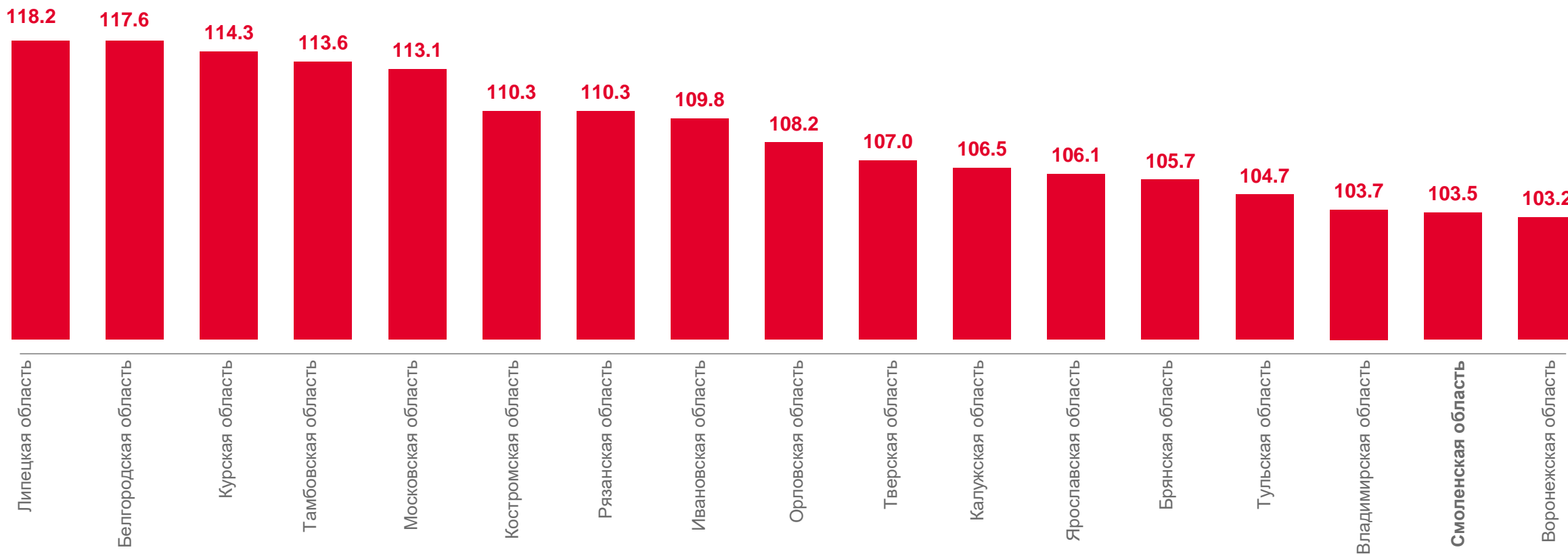
120,7

ЦЕНТРАЛЬНЫЙ
ФЕДЕРАЛЬНЫЙ ОКРУГ

120,5

СМОЛЕНСКАЯ
ОБЛАСТЬ

103,5





ИНДЕКСЫ ЦЕН ПРОИЗВОДИТЕЛЕЙ ПО ОБРАБАТЫВАЮЩИМ ПРОИЗВОДСТВАМ

в % к предыдущему месяцу

сентябрь 2023 **101,9**

сентябрь 2022 **99,1**





ИНДЕКСЫ ЦЕН ПРОИЗВОДИТЕЛЕЙ ПО ОБРАБАТЫВАЮЩИМ ПРОИЗВОДСТВАМ

в % к декабрю предыдущего года

сентябрь 2023 **100,9**

сентябрь 2022 **104,5**





ИНДЕКСЫ ЦЕН ПРОИЗВОДИТЕЛЕЙ ПО ОБРАБАТЫВАЮЩИМ ПРОИЗВОДСТВАМ ПО РЕГИОНАМ ЦФО

сентябрь 2023 года, в % к декабрю 2022 года

РОССИЙСКАЯ
ФЕДЕРАЦИЯ

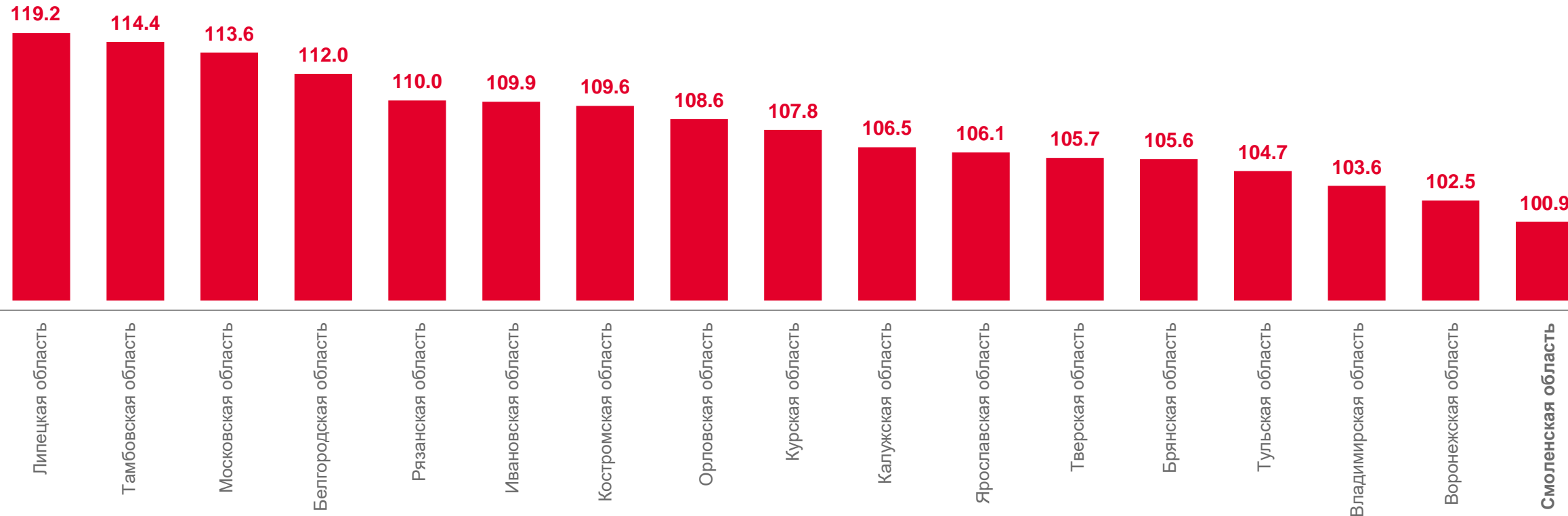
114,4

ЦЕНТРАЛЬНЫЙ
ФЕДЕРАЛЬНЫЙ ОКРУГ

121,5

СМОЛЕНСКАЯ
ОБЛАСТЬ

100,9





ИНДЕКСЫ ЦЕН ПРОИЗВОДИТЕЛЕЙ СЕЛЬСКОХОЗЯЙСТВЕННОЙ ПРОДУКЦИИ

сентябрь 2023 года, в % к предыдущему месяцу



102,2

Индексы цен производителей сельскохозяйственной продукции



107,8

Культуры сельскохозяйственные, продукция овощеводства и садоводства



99,5

Животные живые и продукты животного происхождения

Культуры сельскохозяйственные,
продукция овощеводства и садоводства

Животные живые и
продукты животного происхождения





ИНДЕКСЫ ЦЕН ПРОИЗВОДИТЕЛЕЙ СЕЛЬСКОХОЗЯЙСТВЕННОЙ ПРОДУКЦИИ

сентябрь 2023 года, в % к декабрю 2022 года



105,8

Индексы цен производителей сельскохозяйственной продукции



114,7

Культуры сельскохозяйственные, продукция овощеводства и садоводства



101,8

Животные живые и продукты животного происхождения

Культуры сельскохозяйственные, продукция овощеводства и садоводства

Животные живые и продукты животного происхождения





ИНДЕКСЫ ЦЕН ПРОИЗВОДИТЕЛЕЙ СЕЛЬСКОХОЗЯЙСТВЕННОЙ ПРОДУКЦИИ, РЕАЛИЗОВАННОЙ СЕЛЬСКОХОЗЯЙСТВЕННЫМИ ОРГАНИЗАЦИЯМИ ПО РЕГИОНАМ ЦФО

сентябрь 2023 года, в % к декабрю 2022 года

РОССИЙСКАЯ
ФЕДЕРАЦИЯ

101,5

ЦЕНТРАЛЬНЫЙ
ФЕДЕРАЛЬНЫЙ ОКРУГ

103,2

СМОЛЕНСКАЯ
ОБЛАСТЬ

105,8

